

Цифровой видеокольпоскоп TOPMED — незаменимый помощник врача

Видеокольпоскопы TOPMED отлично зарекомендовали себя на российском рынке. Высокое качество и функциональные возможности получили заслуженное признание специалистов.

Цифровая видеокольпоскопия обеспечивает абсолютно четкое изображение высокого разрешения в режиме реального времени с большим увеличением.

TOPMED Colposcope HD (арт. 8201-01-01)



Сделано в Аргентине



**ИЗОБРАЖЕНИЕ
ВЫСОКОЙ
ЧЕТКОСТИ**



**ИДЕАЛЬНОЕ
ОСВЕЩЕНИЕ
БЕЗ БЛИКОВ**

Камера высокого разрешения

Отличное качество изображения и идеальная цветопередача

Коаксиальный осветитель

Высокая равномерность освещения в пределах всего операционного поля

Шарнирно-телескопическая стойка

Удобное позиционирование камеры видеокольпоскопа в пространстве

Разрешение	720p
Оптическое увеличение	До 34 крат
Рабочее расстояние	240 – 300 мм
Источник света	Светодиод
Освещенность	20000 Лк
Видеоинтерфейс	HDMI

Аксессуары

Штатив для крепления монитора к стойке (арт. 0880-00-00-01)

Штатив с полкой для крепления монитора к стойке (арт. 0880-00-00-02)

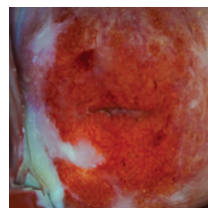
Беспроводная педаль (арт. 8201-01-02)



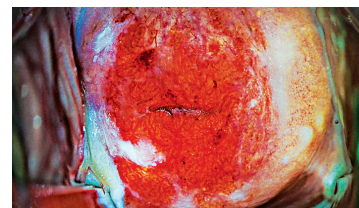
Осветитель обычного видеокольпоскопа



Коаксиальный осветитель видеокольпоскопа TOPMED



Снимок с обычного видеокольпоскопа



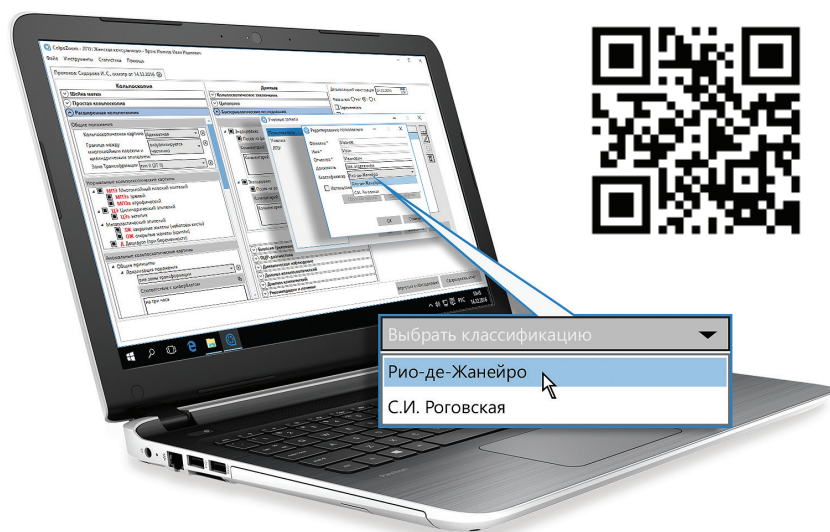
Снимок с видеокольпоскопа TOPMED

Программное обеспечение для кольпоскопической диагностики

ColpoZoom – профессиональное программное решение для врачей-кольпоскопистов

Программа включает современные средства проведения обследований в сочетании с простотой их применения. Позволяет сохранять фото и видеоматериалы в высоком разрешении для тщательного изучения.

Программа ColpoZoom v.1.4 поддерживает стандарт обработки, хранения, передачи, печати и визуализации медицинских изображений DICOM.



ColpoZoom v.1.4

Простой и удобный интерфейс
быстрый доступ к основным функциям

Актуальные кольпоскопические классификации
(Рио-де-Жанейро, С.И. Роговская)

Список клинических диагнозов по МКБ-10

Удобные инструменты для графического обозначения патологий на кольпоскопических снимках

Детальный отчет с гибкими настройками вывода на печать

Подробная справочная система по работе с программой

в новой версии 1.4:

Поддержка формата DICOM

Варианты комплектации



Компьютерная станция для кольпоскопической диагностики (арт. 8201-01-03)

В составе:

- Лицензионный ключ
- Ноутбук 17.3"
- Плата видеозахвата



Лицензионный ключ
(арт. 8201-02-10)

Подробную информацию и видеоуроки по работе с программой можно посмотреть на сайте colpozooom.ru *
*Для просмотра видеоуроков требуется регистрация

ООО «ТОПМЕД»

производство и продажа медицинских изделий

t +7 495 651 91 16 | e info@topmed.com.ru

Наши специалисты помогут Вам получить информацию о ценах, условиях поставки и оформить заказ.